
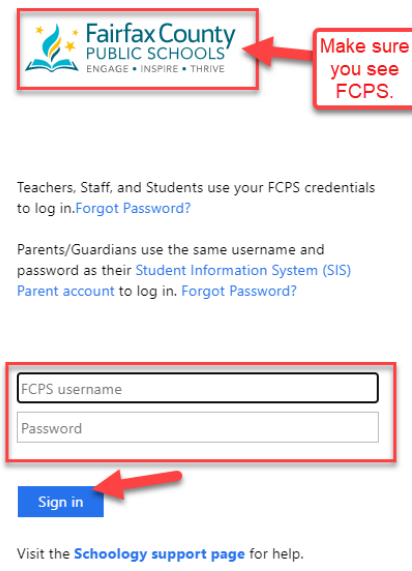


Cómo acceder a Schoology (Instrucciones para estudiantes)

- 1. Abra Schoology**
Haga doble clic en el icono de Schoology en la computadora portátil del estudiante o ...
 - Abra Chrome, luego vaya a www.fcps.edu y haga clic en Schoology en el menú de la parte superior



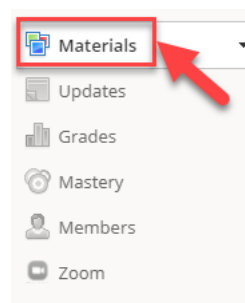
- 2. Inicie sesión con su nombre de usuario y contraseña de FCPS y, a continuación, haga clic en Iniciar sesión.**



- 3. Haga clic en Cursos y localice su Curso de Salón Hogar.**



- 4. Vaya a Materiales.**



¡GRACIAS POR SU PACIENCIA MIENTRAS TRABAJAMOS JUNTOS EN ESTO!